



**SERVICII VOLUNTARE
PENTRU SITUAȚII
DE URGENȚĂ**

**Ghid de conducere
a intervențiilor și exercițiilor**

Acest ghid este editat cu aprobarea



Coordination Suisse des Sapeurs-Pompiers

În cadrul proiectului de susținere a serviciilor voluntare pentru situații de urgență din România partenerie cu :



OVR-Opération Villages Roumains Suisse

Commission « pompiers » - CH-1996 Basse-Nendaz (VS)

pascal-praz@bluewin.ch – www.ovr-suisse.ch

OVR-Opération Villages Roumains Roumanie

Francisc Giurgiu – RO-607286 Livezi (BC)

francisc_ovr_ro@yahoo.com

în parteneriat cu ambasada Elveției la București



Schweizerische Eidgenossenschaft
Confédération suisse
Confederazione Svizzera
Confederaziun svizra

Ambassade de Suisse en Roumanie

Tradus :

Inspectoratul General pentru Situații de Urgență
Str. Banu Dumitrache nr. 46, sector 2
București, cod 023765

Conținut

Prefață	4
Principii	4
1. Generalități	5
1.1 Competențe active	6
2. Etapele intervenției	9
2.1 Cronologia intervenției	10
2.2 Eveniment	11
2.3 Alarmare	12
2.4 Deplasare	13
2.5 Intervenție	14
2.6 Încetarea intervenției	16
3. Ritmul de conducere a intervenției	17
3.1 Conducerea intervenției	18
3.2 Spirala conducerii intervenției	19
3.3 Constatarea	20
3.4 Aprecierea	22
3.5 Decizia	23
3.6 Acțiunea	26
3.7 Controlul	27



Prefață

Ghidul de conducere a intervențiilor și exercițiilor este un aide-memoire pentru instruirea șefilor serviciilor voluntare pentru situații de urgență.

Principii

- Practica este de referință.
- Simplitatea și claritatea sunt forțele noastre.
- Credem în capacitatea personalului propriu.
- Suntem deschiși la nou.
- Tragem învățăminte din propriile greșeli.



1. Generalități

1. Generalități

1.1 Competențe active

■ Competențe personale

■ Competențe tehnice



Capacitatea și voința de a decide în cunoștință de cauză și de a acționa independent și responsabil.



Șeful intervenției :
un om care conduce alți oameni
pe timpul intervenției.

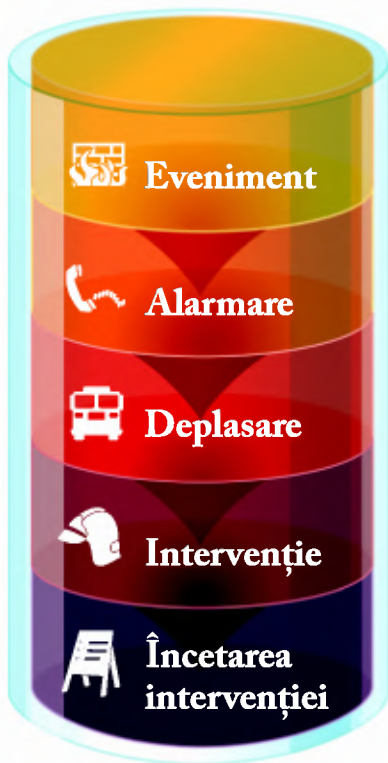




2. Etapele intervenției

2. Etapele intervenției

2.1 Cronologia intervenției



2.2 Eveniment



■ Stabilirea priorităților :

1. Persoane



2. Animale



3. Mediu



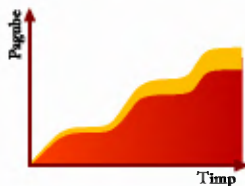
4. Bunuri materiale



■ Dezvoltarea situației :



Dimensiune spațială



Dimensiune temporală

2. Etapele intervenției

2.3 Alarmare



- Recepționarea unei solicitări de intervenție



- Prelucrarea unui apel



- Punerea în mișcare a forțelor



2.4 Deplasare

Pregătirea deplasării în funcție de :

- Gradul de urgență
- Traseu



Profitați de deplasare pentru a anticipa desfășurarea evenimentului !



Observare




Informare



Timp



Constrângeri



Documente

2. Etapele intervenției

2.5 Intervenție

Luați toate măsurile pentru a stăpâni evenimentul cu succes.



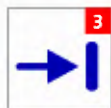
Misiuni generale :



1 Securizare



2 Salvare



3 Menținere
în limite



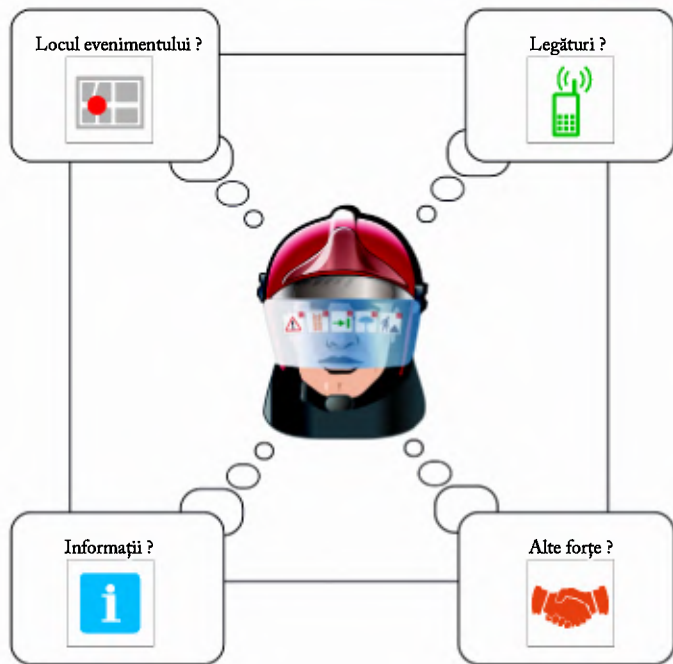
4 Protejare



5 Stăpânire



2.5.1 Elemente esențiale ale conducerii intervenției



2. Etapele intervenției

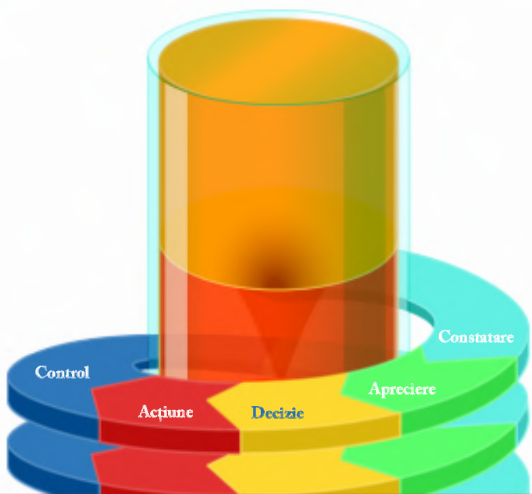
2.6 Încetarea intervenției

Încetarea intervenției cuprinde următoarele etape :

- Retragerea dispozitivului de intervenție;
- Refacerea capacității de intervenție;
- Evaluarea gradului de reușită
- efectuarea unei analize prin discuții privind intervenția.




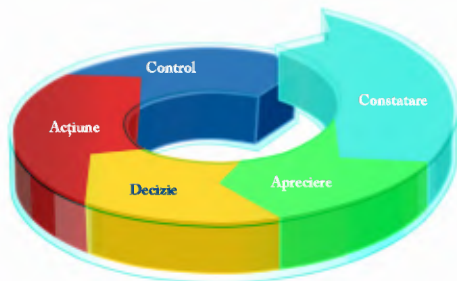
Trageți învățăminte din orice situație !



3. Ritmul de conducere a intervenției

3. Ritmul de conducere a intervenției

3.1 Conducerea intervenției



■ Despre ce e vorba?

■ Apreciați

■ Decideți

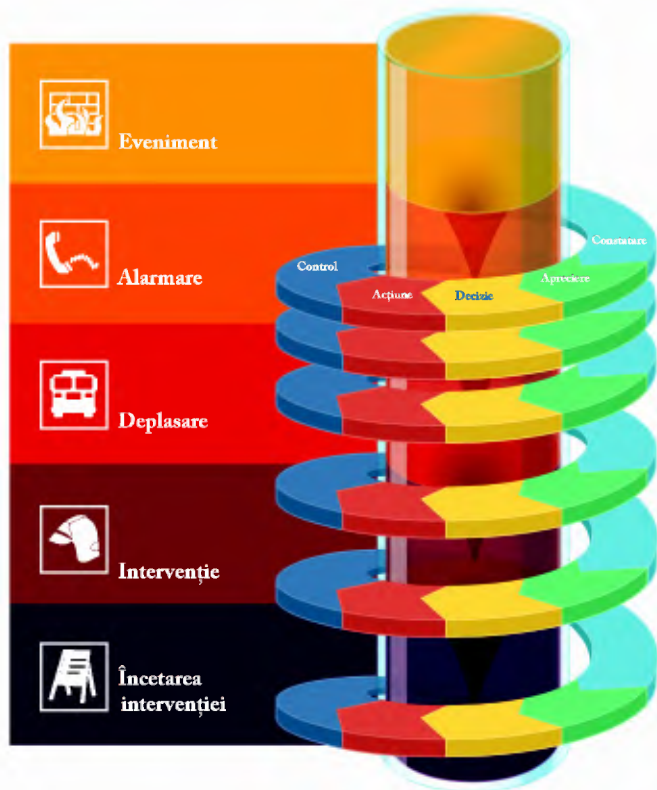
■ Dați ordine

■ Efectele măsurilor

3.2 Spirala conducerii intervenției

■ Etapele intervenției

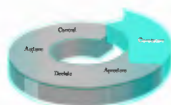
■ Ritmul de conducere



3. Ritmul de conducere a intervenției

3.3 Constatarea

Despre ce este vorba ?

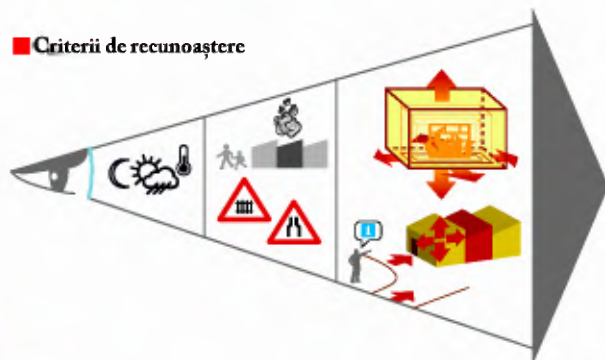


■ Mijloace de recunoaștere



Mijloace tehnice
(dacă e cazul)

■ Criterii de recunoaștere



Constatarea se efectuează cu viziunea unei misiuni permanente !



Constatare privind :



1 Securizare

■ Vegheați la propria protecție/
Limitați pagubele



2 Salvare

■ Persoane și animale în situații
de urgență
- Unde ?
- Câte ?



3 Menținere
în limite

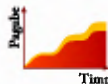
■ Eveniment
- Amploare ?
- Ce ?
- Unde ?
- Cum ?

■ Tendință



4 Protejare

■ Dezvoltarea situației



Dimensiuni spațiale
și temporale



5 Stăpânire

■ Mijloacele mele
■ Acces/Spațiu la dispoziție

3. Ritmul de conducere a intervenției

3.4 Aprecierea



- Dezvoltarea situației
- Pericole

- Propriile mijloace
- Posibilități
- Alternative

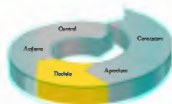
Care sunt consecințele măsurilor pe care le-am prevăzut ?

- Stabilirea priorităților
- Unde se oprește misiunea mea ?



Obiectivul constă în anticiparea evenimentului !

3.5 Decizia



- Definirea derulării intervenției :
 - Ce trebuie să fac ?
 - Unde trebuie să fac ?
 - Cu ce pot să fac ?

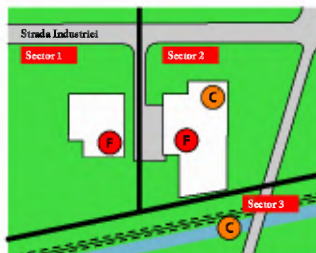
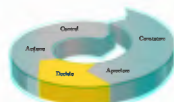
3. Ritmul de conducere a intervenției

3.5.1 De la conducerea directivă la managementul conducerii



Munca, conducerea și responsabilitățile pot fi împărțite, nu însă și responsabilitatea globală !

3.5.2 Exemple de împărțire a responsabilităților

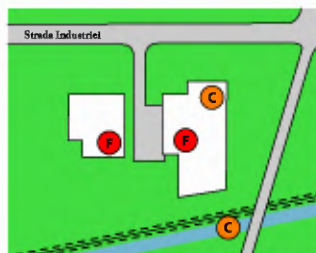


■ **Sectoare geografice :**

- clădiri
- drumuri
- linii feroviare
- râuri
- etc.

■ **Sectoare tactice :**

- transport de apă
- apărare chimică
- etc.



■ **Domenii de competență :**

- sanitar
- sprijin
- mediu
- informații
- logistică
- etc.

Conducătorul intervenției își asumă în toate cazurile responsabilitatea globală !